



Nacionalna i sveučilišna knjižnica u Zagrebu

Hrvatski zavod za knjižničarstvo

Centar za razvoj knjižnica i knjižničarstva



Dr.sc. Aleksandra Pikić, knjižničarska savjetnica i znanstvena suradnica

Savjetnica za visokoškolske i specijalne knjižnice na razini sveučilišne matične knjižnice

Zagreb, lipanj 2019.



## Sadržaj

|  |    |
|--|----|
| 1. Sustav sveučilišne matične djelatnosti Nacionalne i sveučilišne knjižnice u Zagrebu u 2018. godini..... | 3  |
| 2. Visokoškolske knjižnice u 2018. godini.....   | 4  |
| 2.1. Usluge i korištenje u 2018. godini.....   | 6  |
| 2.2. Fond u 2018. godini.....  | 8  |
| 2.3. Proračun i troškovi u 2018. godini .....  | 9  |
| 2.4. Pristup i oprema u 2018. godini .....   | 9  |
| 2.5. Knjižnično osoblje u 2018. godini.....  | 11 |
| 3. Specijalne knjižnice u 2018. godini.....  | 15 |
| 3.1. Usluge i korištenje u 2018. godini.....   | 16 |
| 3.2. Fond u 2018. godini.....  | 17 |
| 3.3. Proračun i troškovi u 2018. godini .....  | 18 |
| 3.4. Pristup i oprema u 2018. godini .....   | 19 |
| 3.5. Knjižnično osoblje u 2018. godini.....  | 20 |
| 4. Neaktivne knjižnice.....  | 24 |



## 1. Sustav sveučilišne matične djelatnosti Nacionalne i sveučilišne knjižnice u Zagrebu u 2018. godini

Matična djelatnost sveučilišne matične knjižnice Nacionalne i sveučilišne knjižnice u Zagrebu obuhvaća visokoškolske i specijalne knjižnice Grada Zagreba i sedam županija Središnje Hrvatske: Karlovačke, Koprivničko-križevačke, Krapinsko-zagorske, Međimurske, Sisačko-moslavačke, Varaždinske i Zagrebačke županije.

Tablica 1. Visokoškolske i specijalne knjižnice (administrativne jedinice<sup>1</sup>) u 2018. godini

| Županije               | Visokoškolske knjižnice | Specijalne knjižnice | Ukupno     |
|------------------------|-------------------------|----------------------|------------|
| Grad Zagreb            | 42                      | 63                   | 105        |
| Karlovačka             | 1                       | 0                    | 1          |
| Koprivničko-križevačka | 1                       | 2                    | 3          |
| Krapinsko-zagorska     | 0                       | 0                    | 0          |
| Međimurska             | 1                       | 0                    | 1          |
| Sisačko-moslavačka     | 1                       | 1                    | 2          |
| Varaždinska            | 2                       | 2                    | 4          |
| Zagrebačka             | 2                       | 1                    | 3          |
| <b>Ukupno</b>          | <b>50</b>               | <b>69</b>            | <b>119</b> |

U 2018. na ovom području je radilo ukupno 119 knjižnica, od kojih je 42% visokoškolskih i 58% specijalnih knjižnica. U odnosu na 2017. godinu, broj specijalnih knjižnica je pao za dvije institutske knjižnice. Institut za fiziku i Institut za hrvatski jezik i jezikoslovlje iz Zagreba su ugasili svoje knjižnice. Najveći dio svih knjižnica, njih 105 ili 88%, djelovalo je na teritoriju Grada Zagreba, dok na ostalih sedam županija otpada tek 14 ili 12% knjižnica (Tablica 1).

Na ovom području djeluje najveći hrvatski sveučilišni centar - Sveučilište u Zagrebu sa svojim nastavnim sastavnicama: 30 fakulteta, 3 akademije, 1 sveučilišni centar te nenastavnom sastavnicom Studentskim centrom u Zagrebu. Na Sveučilištu u Zagrebu posluje 40 visokoškolskih knjižnica koje su smještene velikom većinom u Zagrebu (92,5%). Osim u Zagrebu, visokoškolske knjižnice Sveučilišta u Zagrebu se još nalaze u Varaždinu i Sisku: to

<sup>1</sup> Administrativna jedinica označava knjižnicu kao jedinstvenu upravnu jedinicu. Npr. Knjižnica Učiteljskog fakulteta je jedna administrativna jedinica koja djeluje u svojoj središnjici u Zagrebu i podružnicama, odnosno ograncima u Petrinji i Čakovcu.



su varaždinske knjižnice Fakulteta organizacije i informatike i Geotehničkog fakulteta i sisačka knjižnica Metalurškog fakulteta. Nenastavna sastavnica Sveučilišta Studentski centar u Zagrebu također ima svoju knjižnicu. Knjižnica djeluje u svom središnjem dijelu te njezinom ogranku u Studentskom naselju „Stjepan Radić“.

Osim knjižnica Sveučilišta u Zagrebu koje čine 80% svih visokoškolskih knjižnica, na području ove matičnosti djeluje i 6 veleučilišnih i 4 knjižnice visokih škola<sup>2</sup>. Jedina županija na čijem teritoriju ne djeluje niti jedna visokoškolska knjižnica je Krapinsko-zagorska županija<sup>3</sup> (Tablica 2).


## 2. Visokoškolske knjižnice u 2018. godini

Kada detaljnije analiziramo podatke prema vrsti osnivača matične ustanove visokoškolskih knjižnica na ovom području, vidljivo je i očekivano da veliku većinu, njih 43, odnosno 86%, čine knjižnice čiji su osnivači javne ustanove. Od 18 privatnih visokih učilišta, tek njih 7 ima ukupno 6 knjižnica. Osim Knjižnice „Juraj Habdelić“, u Gradu Zagrebu djeluju 4 privatne knjižnice: knjižnica Veleučilišta VERN te tri knjižnice visokih škola: Edward Bernays Visoke škole za komunikacijski menadžment, Obrazovne grupe Zrinski i RRiF Visoke škole za financijski menadžment. U Zagrebačkoj županiji se nalaze još dvije privatne veleučilišne knjižnice: knjižnice Veleučilišta Baltazar Zaprešić i Veleučilišta u Velikoj Gorici (Tablica 2).

---

<sup>2</sup> U ovom istraživanju Knjižnica Hrvatskog vojnog učilišta "dr. Franjo Tuđman" i Knjižnično-informacijski centar Policijske akademije su zbog svojih osnivača, a to su Ministarstvo obrane Republike Hrvatske i Ministarstvo unutarnjih poslova Republike Hrvatske, kategorizirane kao specijalne knjižnice.

<sup>3</sup> Veleučilište Hrvatsko zagorje Krapina nema svoju knjižnicu, već je s Pučkim otvorenim učilištem Krapina potpisalo ugovor o poslovnoj suradnji i korištenju njihove knjižnice. Osim toga, ovo Veleučilište koristi i knjižnicu Srednje škole Krapina.



Tablica 2. Visokoškolske knjižnice (administrativne jedinice) prema vrsti visokog učilišta matične ustanove i županijama u 2018. godini

| Županije               | UNIZG     |                | Veleučilišta |          | Visoke škole |          | Ukupno    |          | Sveukupno |
|------------------------|-----------|----------------|--------------|----------|--------------|----------|-----------|----------|-----------|
|                        | Javne     | Privatne       | Javne        | Privatne | Javne        | Privatne | Javne     | Privatne |           |
| Grad Zagreb            | 36        | 1 <sup>4</sup> | 1            | 1        | 0            | 3        | 37        | 5        | 42        |
| Karlovačka             | 0         |                | 1            | 0        | 0            | 0        | 1         | 0        | 1         |
| Koprivničko-križevačka | 0         |                | 0            | 0        | 1            | 0        | 1         | 0        | 1         |
| Krapinsko-zagorska     | 0         |                | 0            | 0        | 0            | 0        | 0         | 0        | 0         |
| Međimurska             | 0         |                | 1            | 0        | 0            | 0        | 1         | 0        | 1         |
| Sisačko-moslavačka     | 1         |                | 0            | 0        | 0            | 0        | 1         | 0        | 1         |
| Varaždinska            | 2         |                | 0            | 0        | 0            | 0        | 2         | 0        | 2         |
| Zagrebačka             | 0         |                | 0            | 2        | 0            | 0        | 0         | 2        | 2         |
| <b>Ukupno</b>          | <b>39</b> | <b>1</b>       | <b>3</b>     | <b>3</b> | <b>1</b>     | <b>3</b> | <b>43</b> | <b>7</b> | <b>50</b> |

UNIZG – Sveučilište u Zagrebu

Kako je prethodno istaknuto, jedanaest visokih učilišta nije osnovalo svoju knjižnicu. To su jedno javno Tehničko veleučilište<sup>5</sup> i devet privatnih visokih učilišta, svi iz Zagreba: Visoka škola Algebra<sup>6</sup>, Zagrebačka škola ekonomije i managementa<sup>7</sup>, Visoka škola za sigurnost<sup>8</sup>, Poslovno veleučilište Zagreb<sup>9</sup>, Visoka škola za informacijske tehnologije, Visoka škola međunarodnih odnosa i diplomacije Dag Hammarskjöld, Teološki fakultet "Matija Vlačić Ilirik", Visoka škola tržišnih komunikacija Agora i Visoko učilište EFFECTUS-visoka škola za financije i pravo. Jedino visoko učilište izvan Zagreba koje nema svoju knjižnicu je već spomenuto Veleučilište Hrvatsko zagorje Krapina iz Krapinsko-zagorske županije (Tablica 3).

<sup>4</sup> U mreži knjižnica Sveučilišta u Zagrebu specifičan položaj ima Knjižnica "Juraj Habelić". Ova knjižnica je u potpunom vlasništvu Hrvatske pokrajine Družbe Isusove te djeluje kao samostalna ustanova. U isto vrijeme je ustrojbeno jedinica Fakulteta filozofije i religijskih znanosti. Ovaj fakultet je postao 34. sastavnica Sveučilišta u Zagrebu 29. srpnja 2016. temeljem Ugovora o položaju i djelovanju Fakulteta filozofije i religijskih znanosti u sastavu Sveučilišta u Zagrebu kojeg su potpisali rektor Sveučilišta u Zagrebu i provincijal Hrvatske pokrajine Družbe Isusove, u svojstvu zamjenika Velikog kancelara Družbe Isusove u Rimu.

<sup>5</sup> Tehničko veleučilište je sklopilo ugovor o korištenju knjižnice Fakulteta elektrotehnike i računarstva i Nacionalne i sveučilišne knjižnice u Zagrebu.

<sup>6</sup> Visoka škola Algebra je sklopila ugovor o korištenju knjižnice Fakulteta elektrotehnike i računarstva.

<sup>7</sup> Zagrebačka škola ekonomije i managementa je sklopila ugovor o korištenju Knjižnice „Juraj Habelić“.

<sup>8</sup> Visoka škola za sigurnost je sklopila ugovor o korištenju knjižnice Fakulteta strojarstva i brodogradnje u Zagrebu.

<sup>9</sup> Poslovno veleučilište Zagreb je sklopilo ugovor o korištenju knjižnice Pučkog otvorenog učilišta Zagreb.



Tablica 3. Visoka učilišta koja nemaju knjižnicu prema osnivaču i županijama u 2018. godini

| Županije               | Javne ustanove | Privatne ustanove | Ukupno    |
|------------------------|----------------|-------------------|-----------|
| Grad Zagreb            | 1              | 9                 | 10        |
| Karlovačka             | 0              | 0                 | 0         |
| Koprivničko-križevačka | 0              | 0                 | 0         |
| Krapinsko-zagorska     | 0              | 1                 | 1         |
| Međimurska             | 0              | 0                 | 0         |
| Sisačko-moslavačka     | 0              | 0                 | 0         |
| Varaždinska            | 0              | 0                 | 0         |
| Zagrebačka             | 0              | 0                 | 0         |
| <b>Ukupno</b>          | <b>1</b>       | <b>10</b>         | <b>11</b> |

Statističke podatke o poslovanju knjižnica za 2018. godinu unijele su sve visokoškolske knjižnice.

## 2.1. Usluge i korištenje u 2018. godini

6


Visokoškolske knjižnice iz područja matične djelatnosti sveučilišne matične knjižnice Nacionalne i sveučilišne knjižnice u Zagrebu su u prosjeku imale 1.002 aktivna posuđivača, 1.769 aktivnih korisnika, od kojih 1.581 student, 125 zaposlenika visokih učilišta i 62 vanjska korisnika (Tablica 4).

Tablica 4. Broj korisnika visokoškolskih knjižnica prema kategoriji i vrsti visokog učilišta u 2018. godini

| Knjižnice u visokim učilištima | N         | Aktivni posuđivači | Aktivni korisnici |              |               |                   |
|--------------------------------|-----------|--------------------|-------------------|--------------|---------------|-------------------|
|                                |           |                    | Ukupno            | Zaposlenici  | Studenti      | Vanjski korisnici |
| Sveučilište u Zagrebu          | 40        | 43.092             | 78.970            | 5.887        | 70.293        | 2.790             |
| Veleučilišta                   | 6         | 6.061              | 8.092             | 309          | 7.520         | 263               |
| Visoke škole                   | 4         | 930                | 1.369             | 57           | 1.257         | 55                |
| <b>Ukupno</b>                  | <b>50</b> | <b>50.083</b>      | <b>88.431</b>     | <b>6.253</b> | <b>79.070</b> | <b>3.108</b>      |

N – broj knjižnica koje su unijele svoje podatke

Kada se analiziraju korisnici prema vrsti visokog učilišta, dobilo se da knjižnice Sveučilišta u Zagrebu imaju u prosjeku 1.077 aktivnih posuđivača, 1.974 aktivnih korisnika, od čega su



velika većina studenti: 1.757 ili 89%. Iza njih slijede knjižnice veleučilišta<sup>10</sup> koje su u prosjeku imale 1.010 aktivnih posuđivača, 1.349 aktivnih korisnika, od kojih su opet velika većina studenti: 1.253 ili 93%. Najmanje korisnika su imale knjižnice visokih škola s prosjekom od 233 aktivna posuđivača, 342 aktivna korisnika, od kojih su 92% ili 314 studenta<sup>11</sup> (Tablica 4).

Kada su se analizirale odabrane knjižnične usluge, dobilo se da su visokoškolske knjižnice 2018. godine imale u prosjeku 8.918 posudbi, 42 zahtjeva za međuknjižničnu posudbu, 49.461 posjet, 6 radionica, 135 polaznika radionica te 35.182 preuzete jedinice punog teksta.

Kada se analiziraju isti podaci, no ovaj put prema vrsti visokog učilišta, dobilo se da knjižnice Sveučilišta u Zagrebu imaju u prosjeku 10.585 posudbi, 53 zahtjeva za međuknjižničnom posudbom, 60.774 posjeta, 7 radionica, 160 polaznika radionica i 43.218 preuzetih jedinica punog teksta iz elektroničkih izvora. Za razliku od njih, knjižnice veleučilišta su imale nešto manje vrijednosti. U prosjeku su imale 3.356 posudbi, 0,5 zahtjeva međuknjižnične posudbe, 2.971 posjet, 1 radionicu, 6 polaznika radionica i 4.721 preuzetu jedinicu iz elektroničkih izvora. Većinu najmanjih vrijednosti imaju knjižnice visokih škola. U prosjeku one su imale 591 posudbu, 1 zahtjev za međuknjižničnu posudbu i 513 preuzete jedinice iz elektroničkih izvora. Jedino su imale u prosjeku veći broj posjeta od veleučilišnih knjižnica - 6.072 (Tablica 5).

Tablica 5. Odabrane usluge prema vrsti visokog učilišta u 2018. godini

| Knjižnice u visokim učilištima | N         | Posudbe        | Međuknj. posudba | Posjeti          | Radionice  | Polaznici radionica | Preuzete jedinice |
|--------------------------------|-----------|----------------|------------------|------------------|------------|---------------------|-------------------|
| Sveučilište u Zagrebu          | 40        | 423.378        | 2.109            | 2.430.940        | 282        | 6.391               | 1.728.699         |
| Veleučilišta                   | 6         | 20.134         | 3                | 17.827           | 4          | 54                  | 28.328            |
| Visoke škole                   | 4         | 2.362          | 4                | 24.289           | 3          | 281                 | 2.051             |
| <b>Ukupno</b>                  | <b>50</b> | <b>445.874</b> | <b>2.116</b>     | <b>2.473.056</b> | <b>289</b> | <b>6.726</b>        | <b>1.759.078</b>  |

N – broj knjižnica

<sup>10</sup> U pitanju su knjižnice javnih veleučilišta u Karlovcu, Međimurskog veleučilišta u Čakovcu i Zdravstvenog veleučilišta u Zagrebu te privatnih veleučilišta u Zagrebu, Zaprešiću i Velikoj Gorici.

<sup>11</sup> Samo dvije knjižnice visokih škola su ispunile podatke: knjižnica javne visoke škole iz Križevaca i privatne iz Zagreba.





## 2.2. Fond u 2018. godini

U prosjeku visokoškolske knjižnice u području ove matične djelatnosti su 2018. godine imale 67.106 jedinica knjižnične građe. Najveći udio u fondu tih knjižnica su imale knjige s ukupno 64%, zatim časopisi s 27%, ocjenski radovi s 6% i ostala građa s 3%. Tek svaki četvrti svezak knjiga nalazio se u otvorenom pristupu (26%) (Tablica 6).

Visokoškolske knjižnice Sveučilišta u Zagrebu u prosjeku su posjedovale 81.621 jedinicu knjižnične građe, od čega 52.053 sveska knjiga, 22.722 sveska časopisa, 4.801 svezak ocjenskih radova i 2.045 jedinica ostale građe. Opet se tek svaka četvrta knjiga knjižnica Sveučilišta u Zagrebu nalazila u otvorenom pristupu (26%). Fondovi knjižnica veleučilišta su šest puta manji od knjižnica Sveučilišta u Zagrebu, s prosječnom veličinom od 12.189 jedinica knjižnične građe, od čega 7.983 sveska knjiga, 919 svezaka časopisa, 3.268 svezaka ocjenskih radova i 19 jedinica ostale građe. Skoro tri četvrtine knjiga veleučilišnih knjižnica se nalazio u otvorenom pristupu. Očekivano, u prosjeku najmanji su fondovi knjižnica visokih škola s 4.325 jedinica knjižnične građe, od čega 3.965 svezaka knjiga, 151 svezak časopisa i 132 sveska ocjenskih radova i 66 jedinica ostale knjižnične građe. U knjižnicama visokih škola 54% svih knjiga se nalazio u otvorenom pristupu (Tablica 6).

Tablica 6. Fond prema vrsti i prema vrsti visokih učilišta u 2018. godini

| Knjižnice u visokim učilištima | N         | Knjige           |                              | Časopisi       | Ocjenski radovi | Ostala građa  | Ukupno           |
|--------------------------------|-----------|------------------|------------------------------|----------------|-----------------|---------------|------------------|
|                                |           | Ukupno           | Od toga u otvorenom pristupu |                |                 |               |                  |
| Sveučilište u Zagrebu          | 40        | 2.082.108        | 556.502                      | 908.885        | 192.037         | 81.824        | 3.264.854        |
| Veleučilišta                   | 6         | 47.896           | 34.791                       | 5.513          | 19.611          | 114           | 73.134           |
| Visoke škole                   | 4         | 15.859           | 8.602                        | 650            | 527             | 264           | 17.300           |
| <b>Ukupno</b>                  | <b>50</b> | <b>2.145.863</b> | <b>599.895</b>               | <b>915.048</b> | <b>212.175</b>  | <b>82.202</b> | <b>3.355.288</b> |

N – broj knjižnica





### 2.3. Proračun i troškovi u 2018. godini

Visokoškolske knjižnice su 2018. godine u prosjeku uložile 130.129,23 kn za nabavu knjižnične građe, e-izvora i uveza, dok su za troškove edukacije u prosjeku uložile 3.244,25 kn (Tablica 7).

Za nabavu knjižnične građe, e-izvora te za troškove uveza knjižnice Sveučilišta u Zagrebu su 2018. godine u prosjeku potrošila 141.997,40 kn. U odnosu na njih, opet u prosjeku, manje financija su izdvojile knjižnice veleučilišta (113.341,02 kn), a knjižnice visokih škola čak dvanaest puta manje (11.735,38 kn). Za edukaciju knjižničnog osoblja knjižnice Sveučilišta u Zagrebu su u prosjeku uložile 3.880,97 kn, a knjižnice veleučilišta osam puta manje, samo 479,10 kn. Knjižnice visokih škola nažalost nisu imale troškove edukacije (Tablica 7).

Tablica 7. Troškovi nabave i edukacije prema vrsti visokog učilišta u 2018. godini

| Knjižnice u visokim učilištima | N         | Troškovi nabave građe,<br>e-izvora, uveza (kn) | Troškovi<br>edukacije (kn) |
|--------------------------------|-----------|--|----------------------------|
| Sveučilište u Zagrebu          | 37        | 5.253.903,95                                   | 143.595,98                 |
| Veleučilišta                   | 5         | 566.705,10                                     | 2.395,48                   |
| Visoke škole                   | 3         | 35.206,13                                      | 0,00                       |
| <b>Ukupno</b>                  | <b>45</b> | <b>5.855.815,18</b>                            | <b>145.991,46</b>          |


N – broj knjižnica koje su unijele svoje podatke

### 2.4. Pristup i oprema u 2018. godini

Godine 2018. visokoškolske knjižnice su u prosjeku bile otvorene 46 sata tjedno svojim korisnicima, imale su 60 radnih mjesta, s 11 računala za korisnike u prosječnoj veličini prostora knjižnice od 557 m<sup>2</sup> (Tablica 8).

Tablica 8. Pristup i oprema u visokoškolskim knjižnicama prema vrsti visokog učilišta u 2018. godini

| Knjižnice u visokim učilištima | N  | Tjedno radno vrijeme |      | Broj radnih mjesta | Broj računala za korisnike | m <sup>2</sup> |
|--------------------------------|----|----------------------|------|--------------------|----------------------------|----------------|
|                                |    | Σ                    | M    |                    |                            |                |
| Sveučilište u Zagrebu          | 39 | 1.858                | 48 h | 2.797              | 500                        | 26.178         |
| Veleučilišta                   | 6  | 245                  | 41 h | 104                | 27                         | 860            |
| Visoke škole                   | 4  | 160                  | 40 h | 49                 | 28                         | 239            |



|               |           |              |             |              |            |               |
|---------------|-----------|--------------|-------------|--------------|------------|---------------|
| <b>Ukupno</b> | <b>49</b> | <b>2.263</b> | <b>46 h</b> | <b>2.950</b> | <b>555</b> | <b>27.277</b> |
|---------------|-----------|--------------|-------------|--------------|------------|---------------|

N – broj knjižnica koje su unijele svoje podatke

Σ - zbroj

M – aritmetička sredina

Knjižnice Sveučilišta u Zagrebu su u prosjeku bile otvorene svojim korisnicima 48 sati tjedno, knjižnice veleučilišta 41 sat, a knjižnice visokih škola 40 sati. Kad analiziramo prostor knjižnice, dobili smo da su knjižnice Sveučilišta u Zagrebu veće od veleučilišnih i knjižnica visokih škola prema broju radnih mjesta, broju računala za korisnike i kvadratnim metrima prostora. One su u prosjeku imale 72 radna mjesta za korisnike, bile su opremljene s 13 računala za korisnike i sve to u prostoru veličine 671 m<sup>2</sup>.

Četiri puta manje su knjižnice veleučilišta. One su imale u prosjeku 17 radnih mjesta, bile su opremljene s 5 računala za korisnike u prostoru veličine 143 m<sup>2</sup>. Knjižnice visokih škola su najmanje, s prosječnih 60 m<sup>2</sup> površine u kojima je smješteno 12 radnih mjesta sa 7 računala za korisnike (Tablica 8).


Svaka druga visokoškolska knjižnica je za svoje poslovanje koristila knjižnični program Aleph (52%), dok je svaka četvrta Metel (24%), a svaka sedma Zaki (14%) 2018. godine. Od ostalih knjižničnih programa, po dvije knjižnice su koristile Crolist i Koha-u (Tablica 9).

Tablica 9. Knjižnični programi koje visokoškolske knjižnice koriste prema vrsti visokog učilišta u 2018. godini

| Knjižnice u visokim učilištima | N         | Aleph     | Metel     | Zaki     | Crolist  | Koha     | Ostalo   |
|--------------------------------|-----------|-----------|-----------|----------|----------|----------|----------|
| Sveučilište u Zagrebu          | 40        | 24        | 6         | 6        | 2        | 2        | 0        |
| Veleučilišta                   | 6         | 2         | 2         | 1        | 0        | 0        | 1        |
| Visoke škole                   | 4         | 0         | 4         | 0        | 0        | 0        | 0        |
| <b>Ukupno</b>                  | <b>50</b> | <b>26</b> | <b>12</b> | <b>7</b> | <b>2</b> | <b>2</b> | <b>1</b> |

N – broj knjižnica koje su unijele svoje podatke

Knjižnice Sveučilišta u Zagrebu su koristile pet knjižničnih programa u svom poslovanju: Aleph, Metel, Zaki, Crolist i Kohu, a najviše njih Aleph (60%). Knjižnice visokih škola koristile



su isključivo Metel, dok među knjižnicama veleučilišta ne postoji niti jedan dominantni knjižnični program (Tablica 9).

## 2.5. Knjižnično osoblje u 2018. godini

Analizirajući broj knjižničarskih djelatnika i ostalih zaposlenika u 2018. godini, dobilo se da je u području sveučilišne matičnosti Nacionalne i sveučilišne knjižnice u Zagrebu bilo zaposleno 196 osoba, od koji je 88% knjižničarsko osoblje, a 12% ostalo knjižnično osoblje poput stručnih suradnika, informatičara, administracije i sl. Najbrojniju skupinu knjižničarskih djelatnika su činili diplomirani knjižničari (91; 53%). Po brojnosti su ih slijedili pomoćni knjižničari (20%) i knjižničari (14%), dok su najmanje brojni viši knjižničari (9%) i knjižničarski savjetnici (4%).

U visokoškolskim knjižnicama sastavnica Sveučilišta u Zagrebu radi ukupno 183 djelatnika. U prosjeku te knjižnice imaju 5 zaposlenika, od kojih su dva diplomirana knjižničara. Knjižnice veleučilišta i visokih škola u prosjeku imaju samo 1 zaposlenog i to diplomiranog knjižničara (Tablica 10).

Tablica 10. Broj zaposlenika knjižnice prema radnom mjestu i vrsti visokog učilišta u 2018. godini

| Visoka učilišta       | N         | Pom. knjiž. | Knjiž. | Dipl. knjiž. | Viši knjiž. | Knjiž. savjet. | Ukupno knjiž. osoblje | Ostali | Ukupno     |
|-----------------------|-----------|-------------|--------|--------------|-------------|----------------|-----------------------|--------|------------|
| Sveučilište u Zagrebu | 40        | 31          | 24     | 83           | 14          | 7              | 159                   | 24     | 183        |
| Veleučilišta          | 6         | 2           | 0      | 5            | 1           | 0              | 8                     | 0      | 8          |
| Visoke škole          | 4         | 2           | 0      | 3            | 0           | 0              | 5                     | 0      | 5          |
| Ukupno                | <b>50</b> | 35          | 24     | 91           | 15          | 7              | 172                   | 24     | <b>196</b> |

N – broj knjižnica koje su unijele svoje podatke

Pom.knjiž. – pomoćni knjižničari

Knjiž.- Knjižničari

Dipl. knjiž. – diplomirani knjižničari

Viši knjiž. – viši knjižničari

Knjiž. savjet. – knjižničarski savjetnici

Ukupno knjiž. osoblje – zbroj stručnog knjižničarskog osoblja

Ostali – uključuje systemske knjižničare i ostalo informatičko osoblje, stručne suradnike, pripravnike i osobe zaposlene na projektima te administrativno osoblje, spremačice, osobe na održavanju zgrade i sl.



Kako na prosjek jako utječu ekstremne vrijednosti, a zbirni podaci ne daju jasnu sliku o stvarnom stanju brojnosti zaposlenika knjižnice, bilo je potrebno analizirati i učestalost broja knjižnica s određenim brojem zaposlenika. Tako su podaci iz 2018. godine pokazali da su najbrojnije bile knjižnice s jednim djelatnikom, odnosno svaka treća visokoškolska knjižnica ima jednog zaposlenog (34%), dok otprilike svaka četvrta (26%) ima tek dva zaposlena. Čak i unutar mreže knjižnica Sveučilišta u Zagrebu, 50% svih knjižnica čine knjižnice s jednim ili dva zaposlenika. U knjižnicama veleučilišta, odnosno visokih škola su još više zastupljene knjižnice s jednom zaposlenom osobom (Tablica 11). Najveće visokoškolske knjižnice, one s više od 10 zaposlenika su knjižnice najvećih nastavnih sastavnica Sveučilišta u Zagrebu: Knjižnica Filozofskog fakulteta, Središnja medicinska knjižnica, Knjižnica Pravnog fakulteta i Knjižnično-dokumentacijski centar Ekonomskog fakulteta.

Tablica 11. Distribucija broja zaposlenog osoblja u visokoškolskim knjižnicama u 2018. godini

| Broj zaposlenika u knjižnicama | Sve knjižnice |             | Sveučilište u Zagrebu |             | Veleučilišta |             | Visoke škole |             |
|--------------------------------|---------------|-------------|-----------------------|-------------|--------------|-------------|--------------|-------------|
|                                | Broj          | %           | Broj                  | %           | Broj         | %           | Broj         | %           |
| 1                              | 17            | 34%         | 10                    | 25%         | 4            | 66,7        | 3            | 75%         |
| 2                              | 13            | 26%         | 10                    | 25%         | 2            | 33,3        | 1            | 25%         |
| 3                              | 5             | 10%         | 5                     | 12,5%       | 0            | 0%          | 0            | 0%          |
| 4                              | 8             | 16%         | 8                     | 20%         | 0            | 0%          | 0            | 0%          |
| 5                              | 3             | 6%          | 3                     | 7,5%        | 0            | 0%          | 0            | 0%          |
| 6-10                           | 0             | 0%          | 0                     | 0%          | 0            | 0%          | 0            | 0%          |
| 11 i više                      | 4             | 8%          | 4                     | 10%         | 0            | 0%          | 0            | 0%          |
| <b>Ukupno</b>                  | <b>50</b>     | <b>100%</b> | <b>40</b>             | <b>100%</b> | <b>6</b>     | <b>100%</b> | <b>4</b>     | <b>100%</b> |

Kada uspoređujemo razliku između stručnih zvanja prema radnom mjestu i stvarno postignutim stručnim zvanjima, prema unesenim statističkim podacima možemo zaključiti da se najveća razlika pojavljuje između radnih mjesta i postignutih stručnih zvanja knjižničara i diplomiranih knjižničara. Pretpostavlja se da je veći broj djelatnika s diplomom diplomiranog knjižničara koji rade na radnim mjestima knjižničara (Tablica 12).



Tablica 12. Broj osoblja knjižnice prema postignutom stručnom zvanju i vrsti visokog učilišta u 2018. godini


| Visoka učilišta       | N         | Pom. knjiž. | Knjiž.    | Dipl. knjiž. | Viši knjiž. | Knjiž. savjet. | Ukupno     |
|-----------------------|-----------|-------------|-----------|--------------|-------------|----------------|------------|
| Sveučilište u Zagrebu | 40        | 31          | 15        | 90           | 12          | 9              | 157        |
| Veleučilišta          | 6         | 2           | 0         | 5            | 1           | 0              | 8          |
| Visoke škole          | 4         | 2           | 0         | 3            | 0           | 0              | 5          |
| <b>Ukupno</b>         | <b>50</b> | <b>35</b>   | <b>15</b> | <b>98</b>    | <b>13</b>   | <b>9</b>       | <b>170</b> |

N – broj knjižnica



Tablica 13. Pokazatelji uspješnosti za visokoškolske knjižnice

| Pokazatelji  | Najmanji  | Najveći     |
|--|-----------|-------------|
| <b>Izvori, pristup i infrastruktura</b>  |           |             |
| Postotak uspješnih međuknjižničnih posudbi   | 44%       | 100%        |
| Prostor za korisnike po populaciji koju knjižnica treba uslužiti                       | 9         | 1.079       |
| Osoblje po populaciji koju knjižnica treba uslužiti                                    | 0,2       | 8,6         |
| <b>Korištenje</b>  |           |             |
| Posudbe po populaciji koju knjižnica treba uslužiti                                    | 0,2       | 20,4        |
| Broj preuzetih jedinica sadržaja po populaciji koju knjižnica treba uslužiti           | 1         | 84          |
| Posjeti knjižnici po populaciji koju knjižnica treba uslužiti                          | 0,3       | 165,8       |
| Korisničko pohađanje knjižničnih događanja po populaciji koju knjižnica treba uslužiti | 0         | 4.916       |
| Broj korisničkih pohađanja edukacije po populaciji koju knjižnica treba uslužiti       | 0         | 789         |
| Postotak dosegnute ciljane populacije  | 18%       | 159%        |
| <b>Učinkovitost</b>  |           |             |
| Trošak po aktivnom posuđivaču  | 122,24 kn | 5.850,69 kn |
| <b>Mogućnosti i razvoj</b>   |           |             |
| Broj sati pohađanja predavanja formalnog obrazovanja po članu knjižničnog osoblja      | 0         | 98          |
| Postotak institucionalnih sredstava dodijeljenih knjižnici                             | 0,1%      | 5,3%        |



### 3. Specijalne knjižnice u 2018. godini

U 2018. godini na ovom području radilo je 69<sup>12</sup> specijalnih knjižnica arhiva, muzeja, javnih znanstvenih instituta, bolnica i poliklinika, tvrtki, državnih tijela, udruga, društava i vjerskih zajednica (Tablica 14). U Gradu Zagrebu radilo je pet javnih znanstvenih instituta koji nisu imali svoju knjižnicu: Institut za medicinska istraživanja i medicinu rada, Institut za arheologiju, Hrvatski veterinarski institut, Institut za fiziku i Institut za hrvatski jezik i jezikoslovlje.

Tablica 14. Broj specijalnih knjižnica prema podvrsti i vlasništvu


| Vrsta specijalne knjižnice | Javne     | Privatne | Ukupno    |
|----------------------------|-----------|----------|-----------|
| Institutske                | 16        | 0        | 16        |
| Muzejske                   | 18        | 0        | 18        |
| Arhivske                   | 2         | 0        | 2         |
| Vjerskih zajednica         | 0         | 2        | 2         |
| Bolničke                   | 9         | 0        | 9         |
| Ostale knjižnice           | 17        | 5        | 22        |
| <b>UKUPNO</b>              | <b>62</b> | <b>7</b> | <b>69</b> |

Kada analiziramo detaljnije podatke prema vrsti osnivača matične ustanove specijalnih knjižnica na ovom području, vidljivo je i očekivano da veliku većinu, njih 62, odnosno 90% čine knjižnice čiji su osnivači javne ustanove. Osim knjižnica javnih ustanova, radilo je sedam privatnih specijalnih knjižnica udruga, tvrtki, društava i vjerskih organizacija. Šest ih je iz Zagreba: Knjižnica Hrvatskog glazbenog zavoda, Knjižnica Zaklade Čujem, vjerujem, vidim, Središnja biblioteka Srba u Republici Hrvatskoj, INDOK Knjižnica Končar, INA-INDOK i Knjižnica Biblijskog instituta. Sedma privatna knjižnica je varaždinska Biskupijska knjižnica.

Ostale knjižnice su knjižnice državnih tijela, industrijske knjižnice i knjižnice komercijalnih tvrtki, knjižnice udruga i društava te knjižnice Hrvatske akademije znanosti i umjetnosti.

<sup>12</sup> U ovom istraživanju Knjižnica Hrvatskog vojnog učilišta "dr. Franjo Tuđman" i Knjižnično-informacijski centar Policijske akademije su zbog svojih osnivača, a to su Ministarstvo obrane Republike Hrvatske i Ministarstvo unutarnjih poslova Republike Hrvatske, ubrojene kao specijalne - ostale knjižnice.





Od ukupnog broja, statističke podatke o poslovanju knjižnica za 2018. godinu unijelo je 68 ili 99% specijalnih knjižnica: 61<sup>13</sup> (99% svih javnih) javnu specijalnu knjižnicu i svih sedam privatnih specijalnih knjižnica. Ovaj izvještaj se temelji na njihovim podacima.

### 3.1. Usluge i korištenje u 2018. godini

Specijalne knjižnice, iz područja matične djelatnosti sveučilišne matične knjižnice Nacionalne i sveučilišne knjižnice u Zagrebu su u prosjeku imale 206 aktivnih posuđivača, 561 aktivnog korisnika, od kojih 412 zaposlenika i 149 vanjskih korisnika (Tablica 15).

Tablica 15. Broj korisnika specijalnih knjižnica prema njihovoj kategoriji i podvrsti knjižnica

| Knjižnice u visokim učilištima | N         | Aktivni posuđivači | Aktivni korisnici |               |                   |
|--------------------------------|-----------|--------------------|-------------------|---------------|-------------------|
|                                |           |                    | Ukupno            | Zaposlenici   | Vanjski korisnici |
| Institutske                    | 16        | 1.336              | 2.607             | 1.597         | 1.010             |
| Muzejske                       | 18        | 1.156              | 7.074             | 452           | 6.622             |
| Arhivske                       | 2         | 47                 | 47                | 20            | 27                |
| Vjerskih zajednica             | 2         | 210                | 214               | 43            | 171               |
| Bolničke                       | 8         | 3.414              | 9.999             | 9.680         | 319               |
| Ostale knjižnice               | 22        | 7.872              | 18.201            | 16.235        | 1.966             |
| <b>Ukupno</b>                  | <b>68</b> | <b>14.035</b>      | <b>38.142</b>     | <b>28.027</b> | <b>10.115</b>     |

N – broj knjižnica koje su unijele svoje podatke

Kada se analizira broj korisnika prema podvrsti specijalne knjižnice, dobilo se da su u prosjeku najbrojnije korisnike imale bolničke knjižnice s 427 aktivnih posuđivača i 1.250 aktivnih korisnika. U odnosu na bolničke knjižnice, pet puta manje aktivnih posuđivača su imale institutske i muzejske knjižnice, koje su u prosjeku imale sličan broj korisnika: institutske 84 aktivna posuđivača i 163 aktivna korisnika, a muzejske 64 aktivna posuđivača i 393 aktivna korisnika (Tablica 15).

Kada su se analizirale odabrane knjižnične usluge, dobilo se da su specijalne knjižnice 2018. godine u prosjeku imale ukupno 1.186 posudbi, 34 zahtjeva za međuknjižničnu posudbu,

<sup>13</sup> Jedina knjižnica koja nije unijela statističke podatke jest knjižnica Kliničke bolnice Dubrava Zagreb.



35.690 posjeta, 1 radionicu, 13 polaznika radionica i 13.658 preuzimanja jedinica punog teksta (Tablica 16).

Tablica 16. Broj usluga prema podvrsti specijalnih knjižnica


| Vrsta specijalne knjižnice | N  | Posudbe | Međuknji. posudba | Posjeti   | Radionice | Polaznici radionica | Preuzete jedinice |
|----------------------------|----|---------|-------------------|-----------|-----------|---------------------|-------------------|
| Institutske                | 16 | 14.159  | 408               | 2.186.432 | 33        | 310                 | 748.610           |
| Muzejske                   | 18 | 10.316  | 86                | 33.074    | 8         | 32                  | 319               |
| Arhivske                   | 2  | 3.386   | 10                | 128       | 0         | 0                   | 157               |
| Vjerskih zajednica         | 2  | 3.151   | 6                 | 3.008     | 1         | 7                   | 2.221             |
| Bolničke                   | 8  | 17.891  | 825               | 55.446    | 23        | 198                 | 131.410           |
| Ostale knjižnice           | 22 | 31.719  | 964               | 148.826   | 31        | 323                 | 46.039            |
| UKUPNO                     | 68 | 80.622  | 2.299             | 2.426.914 | 96        | 870                 | 928.756           |

N – broj knjižnica koje su unijele svoje podatke

Analizirajući iste podatke prema podvrsti specijalnih knjižnica, dobilo se da su 2018. godine bolničke knjižnice u prosjeku imale 2.236 posudbi, 103 zahtjeva za međuknjižničnu posudbu, 6.931 posjet, 3 radionice i 25 polaznika radionica, dok su institutske knjižnice imale u prosjeku 885 posudbi, 26 zahtjeva za međuknjižničnu posudbu, 136.652 posjeta, 2 radionice, 19 polaznika radionica i 46.788 preuzimanja jedinica punog teksta. Relativno niže vrijednosti na ovim parametrima imale su muzejske knjižnice s prosječne 573 posudbe, 5 zahtjeva za međuknjižničnu posudbu, 1.837 posjeta, 0,5 radionice i 2 polaznika radionica te 18 preuzetih jedinica punog teksta (Tablica 16).

### 3.2. Fond u 2018. godini

Specijalne knjižnice u području ove matične djelatnosti su u prosjeku 2018. godine imale 38.323 jedinice knjižnične građe. Najveći udio u fondu tih knjižnica su imale knjige s ukupno 55%, zatim časopisi s 42% i ostala građa s 3%. Svaki treći svezak knjiga se nalazio u otvorenom pristupu (35%) (Tablica 17).



Tablica 17. Fond prema vrsti građe i prema podvrsti specijalne knjižnice

| Vrsta specijalne knjižnice | N         | Knjige           |                              | Časopisi         | Ocjenski radovi | Ostala građa  | Ukupno           |
|----------------------------|-----------|------------------|------------------------------|------------------|-----------------|---------------|------------------|
|                            |           | Ukupno           | Od toga u otvorenom pristupu |                  |                 |               |                  |
| Institutske                | 16        | 203.690          | 140.845                      | 121.397          | 2.047           | 4.083         | 331.217          |
| Muzejske                   | 18        | 268.406          | 48.324                       | 125.621          | 84              | 10.975        | 405.086          |
| Arhivske                   | 2         | 47.897           | 630                          | 79.177           | 0               | 7.143         | 134.217          |
| Vjerskih zajednica         | 2         | 37.954           | 31.856                       | 4.897            | 40              | 292           | 43.183           |
| Bolničke                   | 8         | 45.942           | 37.600                       | 182.547          | 307             | 941           | 229.737          |
| Ostale knjižnice           | 22        | 826.365          | 233.721                      | 582.428          | 10.159          | 43.569        | 1.462.521        |
| <b>Ukupno</b>              | <b>68</b> | <b>1.430.254</b> | <b>492.976</b>               | <b>1.096.067</b> | <b>12.637</b>   | <b>67.003</b> | <b>2.605.961</b> |

N – broj knjižnica koje su unijele svoje podatke


Od svih vrsta specijalnih knjižnica, relativno najveće fondove imaju arhivske knjižnice s 67.109 jedinica knjižnične građe. Drugu skupinu čine bolničke knjižnice koje u prosjeku imaju 28.717 jedinica knjižnične građe, muzejske s prosječnih 22.505 jedinica knjižnične građe i institutske knjižnice 20.701 jedinicom knjižnične građe. I dok su u muzejskim i institutskim knjižnicama većinu fonda činile knjige, u bolničkim knjižnicama su dominirali časopisi (Tablica 17).

### 3.3. Proračun i troškovi u 2018. godini

Specijalne knjižnice koje su unijele statističke podatke o financijama za 2018. godinu su u prosjeku potrošile 53.275,12 kn na troškove nabave knjižnične građe, e-izvora i uveza, dok su za edukaciju u prosjeku uložile 3.153,29 kn (Tablica 18).

Tablica 18. Troškovi nabave i edukacije prema podvrsti specijalnih knjižnica

| Vrsta specijalne knjižnice | N  | Troškovi nabave građe, e-izvora, uveza (kn) | Troškovi edukacije (kn) |
|----------------------------|----|---|-------------------------|
| Institutske                | 15 | 355.749,74 kn                               | 127.854,61 kn           |
| Muzejske                   | 15 | 195.491,72 kn                               | 24.478,20 kn            |
| Arhivske                   | 2  | 53.539,81 kn                                | 500,00 kn               |
| Vjerskih zajednica         | 2  | 80.597,04 kn                                | 9.500,00 kn             |



|                  |           |                        |                      |
|------------------|-----------|------------------------|----------------------|
| Bolničke         | 8         | 1.205.816,95 kn        | 1.478,00 kn          |
| Ostale knjižnice | 16        | 1.198.761,42 kn        | 19.080,00 kn         |
| <b>UKUPNO</b>    | <b>58</b> | <b>3.089.956,68 kn</b> | <b>182.890,81 kn</b> |

N – broj knjižnica koje su unijele svoje podatke

Za nabavu knjižnične građe, e-izvora te za troškove uveza 2018. godine u prosjeku su najviše uložile knjižnice bolničke knjižnice (150.727,12 kn), pa slijede knjižnice vjerskih zajednica (40.298,52 kn), zatim arhivske (26.769,91 kn) i knjižnice javnih znanstvenih instituta (23.716,65 kn), a od svih najmanje, muzejske knjižnice (13.032,78 kn). Za edukaciju knjižničnog osoblja najviše su uložile ponovno knjižnice javnih znanstvenih instituta (8.523,64 kn), na drugom mjestu su knjižnice vjerskih zajednica s 4.750,00 kn, muzejske knjižnice s 1.631,88 kn, a relativno najmanje su uložile arhivske (250,00 kn) i bolničke knjižnice (184,75 kn) (Tablica 18).

### 3.4. Pristup i oprema u 2018. godini

Specijalne knjižnice su 2018. godine bile u prosjeku otvorene korisnicima 36 sati tjedno, opremljene u prosjeku s 12 radnih mjesta i 2 računala za korisnike u prostoru prosječne veličine 248 m<sup>2</sup> (Tablica 19).

Tablica 19. Stanje pristupa i opreme u specijalnim knjižnicama

| Podvrste specijalnih knjižnica | N         | Tjedno radno vrijeme |             | Broj radnih mjesta | Broj računala za korisnike | m <sup>2</sup> |
|--------------------------------|-----------|----------------------|-------------|--------------------|----------------------------|----------------|
|                                |           | Σ                    | M           |                    |                            |                |
| Institutske                    | 16        | 591,5                | 37 h        | 248                | 40                         | 2.928          |
| Muzejske                       | 18        | 600                  | 33 h        | 90                 | 4                          | 1.717          |
| Arhivske                       | 2         | 40                   | 20 h        | -                  | -                          | 100            |
| Vjerskih zajednica             | 2         | 43                   | 22 h        | 22                 | 2                          | 632            |
| Bolničke                       | 8         | 315                  | 40 h        | 104                | 14                         | 729            |
| Ostale knjižnice               | 22        | 833                  | 38 h        | 320                | 46                         | 10.780         |
| <b>UKUPNO</b>                  | <b>68</b> | <b>2.422,5</b>       | <b>36 h</b> | <b>784</b>         | <b>106</b>                 | <b>16.886</b>  |

N – broj knjižnica koje su unijele svoje podatke



U 2018. godini bolničke knjižnice, knjižnice javnih znanstvenih instituta i muzeja su u prosjeku bile otvorene za korisnike od 33 do 40 sata tjedno. Nadalje, knjižnice javnih znanstvenih instituta su u prosjeku imale 16 radnih mjesta s 3 računala za korisnike u prostoru veličine 183 m<sup>2</sup>, bolničke knjižnice su imale 13 radnih mjesta za korisnike s 2 računala za korisnike u prostoru veličine 91 m<sup>2</sup>, a muzejske sa 5 radnih mjesta bez računala za korisnike u 95 m<sup>2</sup> - sve u prosjeku (Tablica 19).

Specijalne knjižnice su 2018. godine koristile sljedećih jedanaest softvera za knjižnično poslovanje: Aleph, biblionet, Crolist, Indigo, ISIS, KitLib, Koha, K++, Medved, Metel i Zaki. Tri specijalne knjižnice su izvijestile o činjenici da ne koriste niti jedan program. Ukupno gledajući relativno najzastupljeniji knjižnični program je bio Metel (22,4%) (Tablica 20). Ako promatramo knjižnične programe prema podvrstama specijalnih knjižnica dobili smo da je Aleph (50%) relativno najzastupljeniji među institutskim knjižnicama, K++ (35%) među muzejskim, među bolničkim Metel (88%), dok među svim ostalim specijalnim knjižnicama Zaki (27%).

Tablica 20. Knjižnični programi koje koriste specijalne knjižnice

| Visoka učilišta    | N         | Aleph    | Metel     | Zaki     | Crolist  | Koha     | Ostalo    | NEMA     |
|--------------------|-----------|----------|-----------|----------|----------|----------|-----------|----------|
| Institutске        | 16        | 8        | 2         | 1        | 0        | 3        | 2         | 0        |
| Muzejske           | 17        | 0        | 2         | 1        | 1        | 1        | 11        | 1        |
| Arhivske           | 2         | 0        | 1         | 0        | 0        | 0        | 1         | 0        |
| Vjerskih zajednica | 2         | 0        | 1         | 0        | 0        | 1        | 0         | 0        |
| Bolničke           | 8         | 0        | 7         | 0        | 0        | 1        | 0         | 0        |
| Ostale knjižnice   | 22        | 1        | 2         | 6        | 0        | 2        | 9         | 2        |
| <b>UKUPNO</b>      | <b>67</b> | <b>9</b> | <b>15</b> | <b>8</b> | <b>1</b> | <b>8</b> | <b>23</b> | <b>3</b> |

N – broj knjižnica koje su unijele svoje podatke

### 3.5. Knjižnično osoblje u 2018. godini

Godine 2018. godine u specijalnim knjižnicama su u prosjeku bile zaposlene 2 osobe, od kojih je jedna bila diplomirani knjižničar (Tablica 21).



Tablica 21. Broj osoblja knjižnice prema radnom mjestu i vrsti specijalnih knjižnica

| Vrsta specijalne knjižnice | N         | Pom. knjiž. | Knjiž.   | Dipl. knjiž. | Viši knjiž. | Knjiž. savjet. | Ostali    | Ukupno     |
|----------------------------|-----------|-------------|----------|--------------|-------------|----------------|-----------|------------|
| Institutske                | 15        | 3           | 0        | 19           | 5           | 0              | 3         | 30         |
| Muzejske                   | 15        | 1           | 1        | 10           | 3           | 4              | 1         | 20         |
| Arhivske                   | 2         | 0           | 0        | 2            | 0           | 1              | 0         | 3          |
| Vjerskih zajednica         | 2         | 0           | 1        | 2            | 0           | 0              | 0         | 3          |
| Bolničke                   | 8         | 3           | 0        | 9            | 0           | 0              | 4         | 16         |
| Ostale knjižnice           | 22        | 10          | 7        | 27           | 4           | 2              | 12        | 62         |
| <b>UKUPNO</b>              | <b>68</b> | <b>17</b>   | <b>9</b> | <b>69</b>    | <b>12</b>   | <b>7</b>       | <b>20</b> | <b>134</b> |

N – broj knjižnica koje su unijele svoje podatke

Od svih vrsta specijalnih knjižnica, najbrojnija zaposlenicima bila je (središnja) Knjižnica HAZU-a s 14 djelatnika, Centar za znanstvene informacije Instituta Ruđer Bošković s 12 i Knjižnica Hrvatskog vojnog učilišta dr. Franjo Tuđman s 10 djelatnika. Ispod prosječne zaposlenicima su arhivske i muzejske knjižnice s jednim djelatnikom (Tablica 21).

21

Kada se uspoređuje broj osoblja specijalnih knjižnica prema postignutom stručnom zvanju u odnosu na radna mjesta, dobilo se da se brojke otprilike podudaraju, s time da je manji broj pomoćnih knjižničara prema postignutom stručnom zvanju (Tablica 22).

Tablica 22. Broj osoblja specijalnih knjižnica prema postignutom stručnom zvanju

| Vrsta specijalne knjižnice | N         | Pom. knjiž | Knjižničar | Dipl. knjiž | Viši knjiž. | Knjiž. savjetnik | Ukupno     |
|----------------------------|-----------|------------|------------|-------------|-------------|------------------|------------|
| Institutske                | 16        | 3          | 1          | 18          | 4           | 2                | 28         |
| Muzejske                   | 13        | 1          | 0          | 9           | 3           | 4                | 17         |
| Arhivske                   | 2         | 0          | 0          | 2           | 0           | 1                | 3          |
| Vjerskih zajednica         | 2         | 0          | 1          | 2           | 0           | 0                | 3          |
| Bolničke                   | 8         | 3          | 0          | 8           | 1           | 0                | 12         |
| Ostale knjižnice           | 17        | 6          | 5          | 29          | 4           | 2                | 46         |
| <b>UKUPNO</b>              | <b>68</b> | <b>13</b>  | <b>7</b>   | <b>68</b>   | <b>12</b>   | <b>9</b>         | <b>109</b> |

N – broj knjižnica koje su unijele svoje podatke



Ako promatramo udjele prema broju zaposlenika dobili smo da su skoro dvije trećine svih specijalnih knjižnica bile knjižnice sa solo knjižničarima (63%). Da su specijalne knjižnice većinom male knjižnice potvrđuje činjenica da je udio knjižnica s jednim ili dva djelatnika 84%, odnosno četiri od pet knjižnica ima jednog ili dva zaposlenika (Tablica 23).

Tablica 23. Specijalne knjižnice prema broju zaposlenika

| Broj zaposlenika u specijalnim knjižnicama | Institutske | Muzejske  | Arhivske | Vjerskih zajednica | Bolničke | Ostale knjižnice | N         | % u strukturi |
|--|-------------|-----------|----------|--------------------|----------|------------------|-----------|---------------|
| 1 zaposlenik                               | 11          | 12        | 1        | 1                  | 6        | 9                | 40        | 63%           |
| 2 zaposlenika                              | 2           | 2         | 1        | 1                  | 1        | 6                | 13        | 21%           |
| 3 zaposlenika                              | 1           | 0         | 0        | 0                  | 0        | 1                | 2         | 3%            |
| 4 zaposlenika                              | 0           | 1         | 0        | 0                  | 1        | 1                | 3         | 5%            |
| 5 zaposlenika                              | 0           | 0         | 0        | 0                  | 0        | 2                | 2         | 3%            |
| 6-10 zaposlenika                           | 0           | 0         | 0        | 0                  | 0        | 1                | 1         | 2%            |
| 11 i više zaposlenika                      | 1           | 0         | 0        | 0                  | 0        | 1                | 2         | 3%            |
| <b>Ukupno</b>                              | <b>15</b>   | <b>15</b> | <b>2</b> | <b>2</b>           | <b>8</b> | <b>21</b>        | <b>63</b> | <b>100%</b>   |

N – broj knjižnica koje su unijele svoje podatke





Tablica 24. Pokazatelji uspješnosti za specijalne knjižnice

| Pokazatelji  | Najmanji | Najveći       |
|--|----------|---------------|
| <b>Izvori, pristup i infrastruktura</b>  |          |               |
| Postotak uspješnih međuknjižničnih posudbi   | 40%      | 100%          |
| Prostor za korisnike po populaciji koju knjižnica treba uslužiti                       | 6        | 25.500        |
| Osooblje po populaciji koju knjižnica treba uslužiti                                   | 0,4      | 500           |
| <b>Korištenje</b>  |          |               |
| Posudbe po populaciji koju knjižnica treba uslužiti                                    | 0,2      | 155,2         |
| Broj preuzetih jedinica sadržaja po populaciji koju knjižnica treba uslužiti           | 1        | 1.303         |
| Posjeti knjižnici po populaciji koju knjižnica treba uslužiti                          | 0,1      | 3.932,8       |
| Korisničko pohađanje knjižničnih događanja po populaciji koju knjižnica treba uslužiti | 0        | 181.818       |
| Broj korisničkih pohađanja edukacije po populaciji koju knjižnica treba uslužiti       | 0        | 3.000         |
| Postotak dosegnute ciljane populacije  | 6%       | 1.323%        |
| <b>Učinkovitost</b>  |          |               |
| Trošak po aktivnom posuđivaču  | 17,62 kn | 237.787,11 kn |
| <b>Mogućnosti i razvoj</b>   |          |               |
| Broj sati pohađanja predavanja formalnog obrazovanja po članu knjižničkog osoblja      | 2        | 100           |
| Postotak institucionalnih sredstava dodijeljenih knjižnici                             | 0,1%     | 100%          |



## 4. Neaktivne knjižnice

Na koncu, analizirao se broj ugašenih knjižnica te broj zbirke knjižnične građe i to prema tome jesu li ili nisu upisane u Upisnik knjižnica. Podaci su pokazali da je u razdoblju od donošenja prethodnog Zakona o knjižnicama (NN 105/1997) do 2018. godine ugašeno 37 knjižnica, od kojih je trećina (12) još uvijek navedena u Upisniku knjižnica Ministarstva kulture RH. One su u najvećoj mjeri bile industrijske i bolničke specijalne knjižnice. U istom razdoblju ugašene su dvije visokoškolske knjižnice koje su navedene u Upisniku knjižnica (Tablica 25).

S druge strane, kada se promatraju brojke zbirke knjižne građe, vidljivo je da njihov najveći broj dolazi iz muzeja, vjerskih zajednica, udruga i drugih organizacija. Zbirke knjižne građe vjerskih zajednica su u najvećoj mjeri upisane u Upisniku knjižnica (Tablica 25).

Tablica 25. Broj ugašenih specijalnih i visokoškolskih knjižnica, odnosno broj zbirke knjižne građe

| Neaktivne knjižnice/zbirke | Ugašene knjižnice |                      |           | Zbirke knjižne građe |                      |           |
|----------------------------|-------------------|----------------------|-----------|----------------------|----------------------|-----------|
|                            | Broj              | U Upisniku knjižnica |           | Broj                 | U Upisniku knjižnica |           |
|                            |                   | DA                   | NE        |                      | DA                   | NE        |
| <i>Specijalne</i>          |                   |                      |           |                      |                      |           |
| U institutima              | 3                 | 2                    | 1         | 1                    | 1                    | 0         |
| U muzejima                 | 1                 | 1                    | 0         | 39                   | 0                    | 39        |
| U arhivima                 | 3                 | 0                    | 3         | 1                    | 0                    | 1         |
| U vjerskim zajednicama     | 0                 | 0                    | 0         | 20                   | 12                   | 8         |
| U ostalim organizacijama   | 28                | 7                    | 21        | 19                   | 1                    | 18        |
| <b>Ukupno</b>              | <b>35</b>         | <b>10</b>            | <b>25</b> | <b>80</b>            | <b>14</b>            | <b>66</b> |
| <i>Visokim učilištima</i>  | 2                 | 2                    | 0         | 0                    | 0                    | 0         |
| <b>UKUPNO</b>              | <b>37</b>         | <b>12</b>            | <b>25</b> | <b>80</b>            | <b>14</b>            | <b>66</b> |