



Nacionalna i sveučilišna knjižnica u Zagrebu

Hrvatski zavod za knjižničarstvo

Centar za razvoj knjižnica i knjižničarstva



**Sumarni izvještaj o stanju visokoškolskih knjižnica iz područja matične
djelatnosti sveučilišne matične knjižnice iz
Nacionalne i sveučilišne knjižnice u Zagrebu :
2017**

1

Dr.sc. Aleksandra Pikić, knjižničarska savjetnica i znanstvena suradnica

Savjetnica za visokoškolske i specijalne knjižnice na razini sveučilišne matične knjižnice

Zagreb, 2019.



Sadržaj

I. BROJČANO STANJE VISOKOŠKOLSKIH KNJIŽNICA U 2017.	3
II. USLUGE I KORIŠTENJE U 2017.	6
III. FOND U 2017.	8
IV. PRORAČUN I TROŠKOVI U 2017.	10
V. PRISTUP I OPREMA U 2017.	11
VI. KNJIŽNIČNO OSOBLJE U 2017.	14



I. BROJČANO STANJE VISOKOŠKOLSKIH KNJIŽNICA U 2017.

Matična djelatnost sveučilišne matične knjižnice iz Nacionalne i sveučilišne knjižnice u Zagrebu obuhvaća visokoškolske i specijalne knjižnice Grada Zagreba i sedam županija Središnje Hrvatske: Karlovačke, Koprivničko-križevačke, Krapinsko-zagorske, Međimurske, Sisačko-moslavačke, Varaždinske i Zagrebačke županije.


Tablica 1. Visokoškolske i specijalne knjižnice (administrativne jedinice¹) u 2017. godini

Županije	Visokoškolske knjižnice	Specijalne knjižnice	Ukupno
Grad Zagreb	42	65	107
Karlovačka	1	0	1
Koprivničko-križevačka	1	2	3
Krapinsko-zagorska	0	0	0
Međimurska	1	0	1
Sisačko-moslavačka	1	1	2
Varaždinska	2	2	4
Zagrebačka	2	1	3
Ukupno	50	71	121

U 2017. na ovom području je radila ukupno 121 knjižnica, od koje je 41% visokoškolskih i 59% specijalnih knjižnica. Najveći dio svih knjižnica, njih 107 ili 88%, djelovalo je na teritoriju Grada Zagreba, dok na ostalih sedam županija otpada tek 14 ili 12% knjižnica (Tablica 1).

Na ovom području djeluje najveći hrvatski sveučilišni centar - Sveučilište u Zagrebu sa svojim sastavnicama: 30 fakulteta, 3 akademije, 1 sveučilišni centar te Studentski centar u Zagrebu. Na Sveučilištu u Zagrebu posluje 40 visokoškolskih knjižnica koje su smještene velikom većinom u Zagrebu (92,5%). Osim u Zagrebu, visokoškolske knjižnice Sveučilišta u Zagrebu se još nalaze u Varaždinu i Sisku: to su varaždinske knjižnice Fakulteta organizacije i informatike i Geotehničkog fakulteta i sisačka knjižnica Metalurškog fakulteta.

¹ Administrativna jedinica označava knjižnicu kao jedinstvenu upravnu jedinicu. Npr. Knjižnica Učiteljskog fakulteta je jedna administrativna jedinica koja djeluje u svojoj središnjici u Zagrebu i podružnicama, odnosno ograncima u Petrinji i Čakovcu.



Osim knjižnica Sveučilišta u Zagrebu koje čine 80% svih visokoškolskih knjižnica, na području ove matičnosti djeluje i 6 veleučilišnih i 4 knjižnice visokih škola². Jedina županija na čijem teritoriju ne djeluje niti jedna visokoškolska knjižnica je Krapinsko-zagorska županija³ (Tablica 2).

Tablica 2. Visokoškolske knjižnice (administrativne jedinice) prema vrsti visokog učilišta matične ustanove i županijama

Županije	UNIZG		Veleučilišta		Visoke škole		Ukupno		Sveukupno
	Javne	Privatne	Javne	Privatne	Javne	Privatne	Javne	Privatne	
Grad Zagreb	37	1	1	0	3	0	38	4	42
Karlovačka	0	1	0	0	0	0	1	0	1
Koprivničko-križevačka	0	0	0	1	0	0	1	0	1
Krapinsko-zagorska	0	0	0	0	0	0	0	0	0
Međimurska	0	1	0	0	0	0	1	0	1
Sisačko-moslavačka	1	0	0	0	0	0	1	0	1
Varaždinska	2	0	0	0	0	0	2	0	2
Zagrebačka	0	0	2	0	0	0	0	2	2
Ukupno	40	3	3	1	3	0	44	6	50


UNIZG – Sveučilište u Zagrebu

Kada detaljnije analiziramo podatke prema vrsti osnivača matične ustanove visokoškolskih knjižnica na ovom području, vidljivo je i očekivano da veliku većinu, njih 44, odnosno 88%, čine knjižnice čiji su osnivači javne ustanove. Od 18 privatnih visokih učilišta, tek njih 8 ima ukupno 7 knjižnica⁴. U Gradu Zagrebu djeluju 4 privatne knjižnice: knjižnica Veleučilišta VERN te tri knjižnice visokih škola: Edward Bernays Visoke škole za komunikacijski menadžment, Obrazovne grupe Zrinski i RRiF Visoke škole za financijski menadžment. U

² U ovom istraživanju Knjižnica Hrvatskog vojnog učilišta "dr. Franjo Tuđman" i Knjižnično-informacijski centar Policijske akademije su zbog svojih osnivača, a to su Ministarstvo obrane Republike Hrvatske i Ministarstvo unutarnjih poslova Republike Hrvatske, kategorizirane kao specijalne knjižnice.

³ Veleučilište Hrvatsko zagorje Krapina nema svoju knjižnicu, već je s Pučkim otvorenim učilištem Krapina potpisalo ugovor o poslovnoj suradnji i korištenju njihove knjižnice. Osim toga, ovo Veleučilište koristi i knjižnicu Srednje škole Krapina.

⁴ Knjižnica Obrazovne grupe Zrinski je zajednička knjižnica Visokoj školi za ekonomiju, poduzetništvo i upravljanje "Nikola Šubić Zrinski" i Europskoj poslovnoj školi Zagreb.



Zagrebačkoj županiji se nalaze još dvije privatne veleučilišne knjižnice: knjižnice Veleučilišta Baltazar Zaprešić i Veleučilišta u Velikoj Gorici (Tablica 2).

Kako je prethodno istaknuto, deset visokih učilišta nije osnovalo svoju knjižnicu. To su jedno javno Tehničko veleučilište⁵ i osam privatnih visokih učilišta, svi iz Zagreba: Visoko učilište Algebra⁶, Zagrebačka škola ekonomije i managementa⁷, Visoka škola za sigurnost⁸, Poslovno veleučilište Zagreb⁹, Visoka škola za informacijske tehnologije, Visoka škola međunarodnih odnosa i diplomacije Dag Hammarskjöld, Teološki fakultet "Matija Vlačić Ilirik", Visoka škola tržišnih komunikacija Agora i Visoko učilište EFFECTUS-visoka škola za financije i pravo. Jedino visoko učilište izvan Zagreba koje nema svoju knjižnicu je već spomenuto Veleučilište Hrvatsko zagorje Krapina iz Krapinsko-zagorske županije (Tablica 3).

Tablica 3. Visoka učilišta koja nemaju knjižnicu prema osnivaču i županijama

Županije	Javne ustanove	Privatne ustanove	Ukupno
Grad Zagreb	1	9	10
Karlovačka	0	0	0
Koprivničko-križevačka	0	0	0
Krapinsko-zagorska	0	1	1
Međimurska	0	0	0
Sisačko-moslavačka	0	0	0
Varaždinska	0	0	0
Zagrebačka	0	0	0
Ukupno	1	10	11


⁵ Tehničko veleučilište je sklopilo ugovor o korištenju knjižnice Fakulteta elektrotehnike i računarstva i Nacionalne i sveučilišne knjižnice u Zagrebu.

⁶ Visoko učilište Algebra je sklopilo ugovor o korištenju knjižnice Fakulteta elektrotehnike i računarstva.

⁷ Zagrebačka škola ekonomije i managementa je sklopila ugovor o korištenju Knjižnice Juraj Habelić Fakulteta filozofije i religijskih znanosti.

⁸ Visoka škola za sigurnost je sklopila ugovor o korištenju knjižnice Fakulteta strojarstva i brodogradnje u Zagrebu.

⁹ Poslovno veleučilište Zagreb je sklopilo ugovor o korištenju knjižnice Pučkog otvorenog učilišta Zagreb.



Statističke podatke o knjižnicama za 2017. godinu unijelo je 39 od 44 (88,6%) javnih visokoškolskih knjižnica te jedna privatna visokoškolska knjižnica - knjižnica Obrazovne grupe Zrinski iz Zagreba. Ovaj izvještaj se temelji na njihovim podacima¹⁰.

Pet javnih visokoškolskih knjižnica koje nisu unijele podatke o svom poslovanju za 2017. godinu su knjižnice Fakulteta strojarstva i brodogradnje, Studentskog centra u Zagrebu, Tekstilno-tehnološkog fakulteta, Središnje geološke knjižnice i Šumarskog fakulteta, sve iz Grada Zagreba i Sveučilišta u Zagrebu.

II. USLUGE I KORIŠTENJE U 2017.

Visokoškolske knjižnice iz područja matične djelatnosti sveučilišne matične knjižnice iz Nacionalne i sveučilišne knjižnice u Zagrebu su u prosjeku imale 1.548 aktivnih posuđivača, 2.057 aktivnih korisnika, od kojih 1.785 studenata i 134 znanstveno-nastavnog, nastavnog i suradničkog osoblja (Tablica 4).

Tablica 4. Broj korisnika visokoškolskih knjižnica prema kategoriji i županijama

Županije	N	Aktivni posuđivači	Aktivni korisnici				
			Ukupno	ZNO	STUD	OSTALI	VANJ. KOR.
Grad Zagreb	34	57.249	74.954	4.986	64.609	1.508	3.851
Karlovačka	1	1.005	1.365	62	1.300	0	3
Koprivničko-križevačka	1	253	518	30	470	14	4
Međimurska	1	1.631	1.631	111	1.438	73	9
Sisačko-moslavačka	1	146	232	28	194	5	5
Varaždinska	2	1.643	3.611	124	3.385	89	13
Ukupno	40	61.927	82.311	5.341	71.396	1.689	3.885


N – broj knjižnica koje su unijele svoje podatke

ZNO – znanstveno-nastavno, nastavno i suradničko osoblje.

STUD – studenti

OSTALI – ostalo osoblje visokih učilišta

¹⁰ Budući da u Krapinsko-zagorskoj županiji ne postoji nijedna visokoškolska knjižnica, a iz Zagrebačke županije nijedna visokoškolska knjižnica nije unijela svoje statističke podatke, te dvije županije se više ne navode u ovom izvještaju.



VANJ.KOR. – vanjski korisnici

Kada se analiziraju korisnici prema vrsti visokog učilišta, dobilo se da knjižnice Sveučilišta u Zagrebu imaju u prosjeku 1.684 aktivna posuđivača, 2.212 aktivnih korisnika, od čega 1.900 studenata aktivnih korisnika. Iza njih slijede knjižnice veleučilišta¹¹ koje su u prosjeku imale 879 aktivnih posuđivača, 1.385 aktivnih korisnika, od kojih 1.266 studenata. Najmanje korisnika imaju knjižnice visokih škola s prosjekom od 182 aktivna posuđivača, 374 aktivna korisnika, od kojih su 343 studenta¹² (Tablica 5).

Tablica 5. Broj korisnika visokoškolskih knjižnica prema kategoriji i vrsti visokog učilišta

Visoka učilišta	N	Aktivni posuđivači	Aktivni korisnici				
			Ukupno	ZNO	STUD	OSTALI	VANJ.KOR.
Sveučilište u Zagrebu	35	58.927	77.409	5.097	66.911	1.536	3.865
Veleučilišta	3	2.636	4.154	206	3.799	133	16
Visoke škole	2	364	748	38	686	20	4
Ukupno	40	61.927	82.311	5.341	71.396	1.689	3.885

N – broj knjižnica koje su unijele svoje podatke

ZNO – znanstveno-nastavno, nastavno i suradničko osoblje

STUD – studenti

OSTALI – ostalo osoblje visokih učilišta

VANJ.KOR. – vanjski korisnici

Kada su se analizirale odabrane knjižnične usluge, dobilo se da su visokoškolske knjižnice 2017. godine imale u prosjeku 10.979 posudbi, 49 zahtjeva za međuknjižničnu posudbu, 32.528 posjeta, 7 radionica, 118 polaznika radionica i 29.138 preuzetih jedinica (Tablica 6).

Tablica 6. Odabrane usluge prema županijama

Županije	N	Posudbe	Međuknj. posudba	Posjete	Radionice	Polaznici radionica	Preuzete jedinice
Grad Zagreb	34	408.280	1.942	1.207.070	272	4.190	1.131.886
Karlovačka	1	3.900	1	1.950	0	0	14.889

¹¹ U pitanju su knjižnice javnih Veleučilišta u Karlovcu, Međimurskog veleučilišta u Čakovcu i Zdravstvenog veleučilišta u Zagrebu.

¹² Samo dvije knjižnice visokih škola su ispunile podatke: knjižnica javne visoke škole iz Križevaca i privatne iz Zagreba.



Koprivničko-križevačka	1	1.423	5	0	0	0	655
Međimurska	1	3.463	0	1.070	3	93	5.488
Sisačko-moslavačka	1	1.318	2	1.440	0	0	759
Varaždinska	2	20.775	8	59.574	7	437	11.846
Ukupno	40	439.159	1.958	1.301.104	282	4.720	1.165.523

N – broj knjižnica koje su unijele svoje podatke

Kada se analiziraju isti podaci, no ovaj put prema vrsti visokog učilišta, dobilo se da knjižnice Sveučilišta u Zagrebu imaju u prosjeku 12.056 posudbi, 56 zahtjeva za međuknjižničnom posudbom, 36.970 posjeta, 8 radionica, 132 polaznika radionica i 32.510 preuzetih jedinica iz elektroničkih izvora. Za razliku od njih, knjižnice veleučilišta imaju nešto manje vrijednosti. U prosjeku imaju 5.170 posudbi, 0,3 zahtjeva međuknjižnične posudbe, 2.383 posjeta, 1 radionicu, 31 polaznika radionica i 8.930 preuzetih jedinica iz elektroničkih izvora. Najmanje vrijednosti imaju visoke škole. U prosjeku one imaju 844 posudbe, 2,5 zahtjeva za međuknjižničnu posudbu i 434 preuzete jedinice iz elektroničkih izvora (Tablica 7).


Tablica 7. Odabrane usluge prema vrsti visokog učilišta

Visoka učilišta	N	Posudbe	Međuknj. posudba	Posjete	Radionice	Polaznici radionica	Preuzete jedinice
Sveučilište u Zagrebu	35	421.960	1.952	1.293.956	279	4.627	1.137.864
Veleučilišta	3	15.511	1	7.148	3	93	26.791
Visoke škole	2	1.688	5	0	0	0	868
Ukupno	40	439.159	1.958	1.301.104	282	4.720	1.165.523

N – broj knjižnica koje su unijele svoje podatke

III. FOND U 2017.

U prosjeku visokoškolske knjižnice u području ove matične djelatnosti imaju 71.785 jedinica knjižnične građe. Najveći udio u fondu tih knjižnica imaju knjige s ukupno 67,6%, zatim



časopisi s 25,2%, ocjenski radovi s 5,1% i ostala građa s 2,1%. Tek svaki četvrti svezak knjige nalazi se u otvorenom pristupu (24,2%) (Tablica 8).

Tablica 8. Fond prema vrsti građe i prema županijama


Županije	N	Knjige		Časopisi	Ocjenski radovi	Ostala građa	Ukupno
		Ukupno	U otvorenom pristupu				
Grad Zagreb	32	1.783.792	399.504	680.172	131.142	57.085	2.652.191
Karlovačka	1	11.671	11.000	3.684	3.439	0	18.794
Koprivničko-križevačka	1	11.715	4.458	564	0	0	12.279
Međimurska	1	5.234	0	25	906	0	6.165
Sisačko-moslavačka	1	11.750	11.579	0	1.070	0	12.820
Varaždinska	2	20.795	19.417	2.480	2.248	54	25.577
Ukupno	38	1.844.957	445.958	686.925	138.805	57.139	2.727.826

N – broj knjižnica koje su unijele svoje podatke

Visokoškolske knjižnice Sveučilišta u Zagrebu u prosjeku posjeduju 81.247 jedinica knjižnične građe, od čega 54.819 svezaka knjiga, 20.627 svezaka časopisa, 4.070 svezaka ocjenskih radova i 1.731 jedinicu ostale građe. Fondovi knjižnica veleučilišta su osam puta manji s prosječnom veličinom od 10.651 jedinice knjižnične građe, od čega 7.453 sveska knjiga, 1.749 svezaka časopisa, 1.448 svezaka ocjenskih radova i 1 jedinicom ostale građe. U prosjeku najmanji su fondovi knjižnica visokih škola s 6.789 jedinica knjižnične građe, od čega 6.789 svezaka knjiga, 501 svezak časopisa i 70 svezaka ocjenskih radova (Tablica 9).

Tablica 9. Fond prema vrsti i prema vrsti visokih učilišta

Visoka učilišta	N	Knjige		Časopisi	Ocjenski radovi	Ostala građa	Ukupno
		Ukupno	U otvorenom pristupu				
Sveučilište u Zagrebu	33	1.809.022	423.185	680.675	134.321	57.135	2.681.153
Veleučilišta	3	22.358	16.453	5.248	4.345	4	31.955
Visoke škole	2	13.577	6.320	1.002	139	0	14.718
Ukupno	38	1.844.957	445.958	686.925	138.805	57.139	2.727.826



N – broj knjižnica koje su unijele svoje podatke

IV. PRORAČUN I TROŠKOVI U 2017.

Visokoškolske knjižnice su 2017. godine u prosjeku uložile 155.307,36 kn na nabavu knjižnične građe, e-izvora i uveza, dok su za troškove edukacije u prosjeku uložile 2.188,52 kn.

Tablica 10. Troškovi nabave i edukacije prema županijama


Županije	N	Troškovi nabave građe, e-izvora, uveza (kn)	Troškovi edukacije (kn)
Grad Zagreb	28	5.062.245,41	70.250,74
Karlovačka	1	24.863,83	506,00
Koprivničko-križevačka	1	21.242,24	0,00
Međimurska	1	68.562,58	1.228,00
Sisačko-moslavačka	1	500,01	0,00
Varaždinska	2	103.036,06	2.425,00
Ukupno	34	5.280.450,13	74.409,74

N – broj knjižnica koje su unijele svoje podatke

Za nabavu knjižnične građe, e-izvora te za troškove uveza knjižnice Sveučilišta u Zagrebu su 2017. godine u prosjeku investirale 171.986,45 kn. U odnosu na njih, opet u prosjeku, pet puta manje novaca su izdvojile knjižnice veleučilišta 33.204,80 kn, a čak osam puta manje knjižnice visokih škola (21.242,24 kn). Za edukaciju knjižničnog osoblja knjižnice Sveučilišta u Zagrebu su u prosjeku uložile 2.422,53 kn, a knjižnice veleučilišta četiri puta manje: 578,00 kn. Knjižnice visokih škola nisu imale troškove edukacije.

Tablica 11. Troškovi nabave i edukacije prema vrsti visokog učilišta

Visoka učilišta	N	Troškovi nabave građe, e-izvora, uveza (kn)	Troškovi edukacije (kn)
Sveučilište u Zagrebu	30	5.159.593,48	72.675,74
Veleučilišta	3	99.614,41	1.734,00
Visoke škole	1	21.242,24	0,00



Ukupno	34	5.280.450,13	74.409,74
---------------	-----------	---------------------	------------------

N – broj knjižnica koje su unijele svoje podatke

V. PRISTUP I OPREMA U 2017.

Visokoškolske knjižnice su 2017. godine bile u prosjeku otvorene 53 sata tjedno, imale su 63 radna mjesta, s 14 računala za korisnike u prosječnoj veličini prostora knjižnice od 639 m² (Tablica 12).

Tablica 12. Stanje pristupa i opreme u visokoškolskim knjižnicama prema županijama


Županije	N	Tjedno radno vrijeme		Broj radnih mjesta za korisnike	Broj računala za korisnike	m ²
		Σ	M			
Grad Zagreb	33	1.811	55 h	2.365	484	24.244
Karlovačka	1	40	40 h	15	2	100
Koprivničko-križevačka	1	35	35 h	7	4	55
Međimurska	1	40	40 h	10	10	72
Sisačko-moslavačka	1	40	40 h	8	0	120
Varaždinska	2	111	55 h	41	25	318
Ukupno	39	2.077	53 h	2.446	525	24.909

N – broj knjižnica koje su unijele svoje podatke

Σ - zbroj

M – aritmetička sredina

Knjižnice Sveučilišta u Zagrebu su u prosjeku otvorene 55 sati tjedno, imaju u prosjeku 71 radno mjesto za korisnike, opremljene su s 15 računala za korisnike i sve to u prostoru veličine 721 m². Knjižnice veleučilišta su u prosjeku otvorene 40 sati tjedno. U odnosu na knjižnice Sveučilišta u Zagrebu, ove knjižnice su sedam do osam puta manje: imaju u prosjeku 8 radnih mjesta, opremljene su s 4 računala za korisnike u prostoru veličine 97 m². Knjižnice visokih



škola su najmanje, s prosječnih 49 m² površine u kojima je smješteno 9 radnih mjesta s 3 računala za korisnike, a otvorene su 37,5 sati tjedno (Tablica 13).

Tablica 13. Stanje pristupa i opreme u visokoškolskim knjižnicama prema vrsti visokog učilišta

Visoka učilišta	N	Tjedno radno vrijeme		Broj radnih mjesta	Broj računala za korisnike	m ²
		Σ	M			
Sveučilište u Zagrebu	34	1.882	55 h	2.403	508	24.520
Veleučilišta	3	120	40 h	25	12	292
Visoke škole	2	75	37,5 h	18	5	97
Ukupno	39	2.077	53 h	2.446	525	24.909

N – broj knjižnica koje su unijele svoje podatke

Σ - zbroj

M – aritmetička sredina

Od visokoškolskih knjižnica koje su unijele podatke za 2017. godinu, za svoje poslovanje polovica ih koristi knjižnični program Aleph (55,3%), njih 9 Metelwin (23,7), 4 Zaki, a Crolist i Kohu po 2 knjižnice (Tablica 14).

12

Tablica 14. Knjižnični programi koje visokoškolske knjižnice koriste prema županijama

Županije	N	Aleph	Metel	Zaki	Crolist	Koha
Grad Zagreb	32	19	5	4	2	2
Karlovačka	1	1	0	0	0	0
Koprivničko-križevačka	1	0	1	0	0	0
Međimurska	1	0	1	0	0	0
Sisačko-moslavačka	1	1	0	0	0	0
Varaždinska	2	0	2	0	0	0
Ukupno	38	21	9	4	2	2

N – broj knjižnica koje su unijele svoje podatke

Šezdeset posto knjižnica Sveučilišta u Zagrebu koristi knjižnični program Aleph u svom poslovanju. Knjižnice veleučilišta i visokih škola većinom koriste Metelwin (Tablica 15).



Tablica 15. Knjižnični programi koje visokoškolske knjižnice koriste prema vrsti visokog učilišta

Visoka učilišta	N	Aleph	Metel	Zaki	Crolist	Koha
Sveučilište u Zagrebu	33	20	5	4	2	2
Veleučilišta	3	1	2	0	0	0
Visoke škole	2	0	2	0	0	0
Ukupno	38	21	9	4	2	2

N – broj knjižnica koje su unijele svoje podatke

VI. KNJIŽNIČNO OSOBLJE U 2017.

Uzimajući u obzir samo one visokoškolske knjižnice koje su unijele svoje podatke u sustav statističkih podataka o knjižnicama, 2017. godine je u ovim knjižnicama bilo zaposleno 168 osoba, a u ekvivalentu punog radnog vremena 162. Od njih, polovica i ujedno najbrojnija skupina su diplomirani knjižničari (83; 49,4%). Četiri visokoškolske knjižnice su imale ispomoć 42 studenta. U prosjeku zagrebačke visokoškolske knjižnice imaju 5 zaposlenika, od kojih su dva diplomirana knjižničara (Tablica 16).

Tablica 16. Broj osoblja knjižnice prema radnom mjestu i županijama

Županije	N	Pom. knjiž.		Knjiž.		Dipl. knjiž.		Viši knjiž.		Knjiž. savjet.		Ukupno knjiž. osoblje		Ostalo knjiž. osoblje		Ostalo osoblje		Ukupno	
		Z	PRV	Z	PRV	Z	PRV	Z	PRV	Z	PRV	Z	PRV	Z	PRV	Z	PRV	Z	PRV
Grad Zagreb	33	26	26	19	19	77	76,5	14	14	4	4	140	139,5	20	14,5	42	15,88	202	169,88
Karlovačka	1	0	0	0	0	1	1	0	0	0	0	1	1	0	0	0	0	1	1
Koprivničko-križevačka	1	0	0	0	0	1	1	0	0	0	0	1	1	0	0	0	0	1	1
Međimurska	1	0	0	0	0	1	1	0	0	0	0	1	1	0	0	0	0	1	1
Sisačko-moslavačka	1	0	0	1	1	0	0	0	0	0	0	1	1	0	0	0	0	1	1
Varaždinska	2	0	0	1	1	3	3	0	0	0	0	4	4	0	0	0	0	4	4
Ukupno	39	26	26	21	21	83	82,5	14	14	4	4	148	147,5	20	14,5	42	15,88	210	177,88

N – broj knjižnica koje su unijele svoje podatke

Z – broj osoba koje su radile u knjižnici

PRV – broj osoba koje su radile u knjižnici u ekvivalentu punog radnog vremena

Pom.knjiž. – pomoćni knjižničari

Knjiž.- Knjižničari

Dipl. knjiž. – diplomirani knjižničari

Viši knjiž. – viši knjižničari

Knjiž. savjet. – knjižničarski savjetnici

Ostalo knjiž. osoblje – uključuje sistemske knjižničare i ostalo informatičko osoblje, stručne suradnike, pripravnike i osobe zaposlene na projektima.

Ostalo osoblje – studenti, administrativno osoblje, spremačice, osobe na održavanju zgrade i sl.

U visokoškolskim knjižnicama sastavnica Sveučilišta u Zagrebu radi 163 zaposlenika, a u ekvivalentu punog radnog vremena 157. U prosjeku te knjižnice imaju 5 zaposlenika, od kojih su dva diplomirana knjižničara. Knjižnice veleučilišta i visokih škola u prosjeku i stvarno imaju samo 1 zaposlenog diplomiranog knjižničara (Tablica 17).

Tablica 17. Broj osoblja knjižnice prema radnom mjestu i vrsti visokog učilišta

Visoka učilišta	N	Pom. knjiž.		Knjiž.		Dipl. knjiž.		Viši knjiž.		Knjiž. Savjet.		Ukupno knjiž. osoblje		Ostalo knjiž. osoblje		Ostalo osoblje		Ukupno	
		Z	PRV	Z	PRV	Z	PRV	Z	PRV	Z	PRV	Z	PRV	Z	PRV	Z	PRV	Z	PRV
Sveučilište u Zagrebu	34	26	26	21	21	78	77,5	14	14	4	4	143	142,5	20	14,5	42	15,88	205	172,88
Veleučilišta	3	0	0	0	0	3	3	0	0	0	0	3	3	0	0	0	0	3	3
Visoke škole	2	0	0	0	0	2	2	0	0	0	0	2	2	0	0	0	0	2	2
Ukupno	39	26	26	21	21	83	82,5	14	14	4	4	148	147,5	20	14,5	42	15,88	210	177,88

N – broj knjižnica koje su unijele svoje podatke

Z – broj zaposlenih

PRV – broj zaposlenih u ekvivalentu punog radnog vremena

Pom.knjiž. – pomoćni knjižničari

Knjiž.- Knjižničari

Dipl. knjiž. – diplomirani knjižničari

Viši knjiž. – viši knjižničari

Knjiž. savjet. – knjižničarski savjetnici

Ostalo knjiž. osoblje – uključuje sistemske knjižničare i ostalo informatičko osoblje, stručne suradnike, pripravnike i osobe zaposlene na projektima.

Ostalo osoblje – studenti, administrativno osoblje, spremačice, osobe na održavanju zgrade i sl.

Većina visokoškolskih knjižnica u području ove matične djelatnosti su male knjižnica s najviše 4 zaposlene osobe (84,6%), a tek mala manjina njih su velike knjižnice s pet i više djelatnika (18,4%). Najveće knjižnice, one s više od 10 zaposlenika su knjižnice Sveučilišta u Zagrebu: Knjižnica Filozofskog fakulteta, Središnja medicinska knjižnica, Knjižnica Pravnog fakulteta i Knjižnično-dokumentacijski centar Ekonomskog fakulteta (Tablica 18).

Tablica 18. Distribucija broja zaposlenog osoblja u visokoškolskim knjižnicama

Broj zaposlenika u knjižnicama	N	%	Kum. %
1	14	35,9%	35,9%
2	9	23,1%	59,0%
3	4	10,2%	69,2%
4	6	15,4%	84,6%
5	2	5,1%	87,1%
6-10	0	0,0%	89,7%
11 i više	4	10,3%	100,0%
Ukupno	39	100%	

N – broj knjižnica koje su unijele svoje podatke

Kum. % – kumulativni postotak

Svi zaposlenici visokoškolskih knjižnica, koje su unijele svoje podatke, su u prosjeku pohađali 48 sati stručnog usavršavanja (Tablica 19).

Tablica 19. Broj sati stručnog usavršavanja i broj zaposlenika koji su pohađali bilo koji oblik formalnog usavršavanja prema županijama

Županije	N	Broj sati	Broj zaposlenika
Grad Zagreb	32	1636	18
Karlovačka	1	30	0
Koprivničko-križevačka	1	8	0
Međimurska	1	16	1
Sisačko-moslavačka	1	0	0
Varaždinska	2	132	1
Ukupno	38	1822	20

N – broj knjižnica koje su unijele svoje podatke

Zaposlenici knjižnica sveučilišnih sastavnica su u prosjeku više vremena pohađali formalno stručno usavršavanje (53 sata), nego knjižnice veleučilišta (25 sati) i visokih škola (4 sata) (Tablica 20).

Tablica 20. Broj sati stručnog usavršavanja i broj zaposlenika koji su pohađali bilo koji oblik formalnog usavršavanja prema vrsti visokog učilišta

Visoka učilišta	N	Broj sati	Broj zaposlenika
Sveučilište	33	1738	19
Veleučilišta	3	76	1
Visoke škole	2	8	0
Ukupno	38	1822	20

N – broj knjižnica koje su unijele svoje podatke